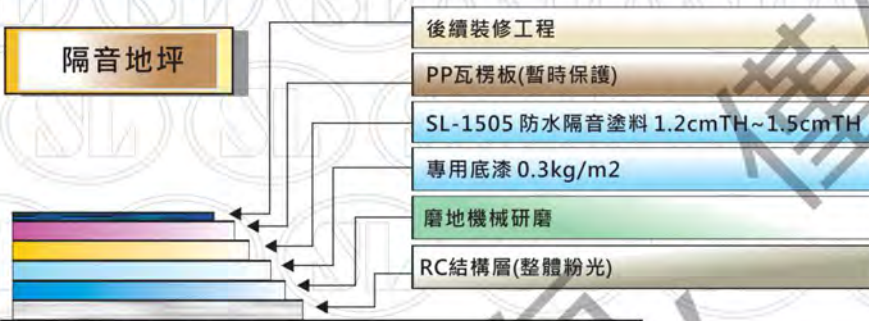
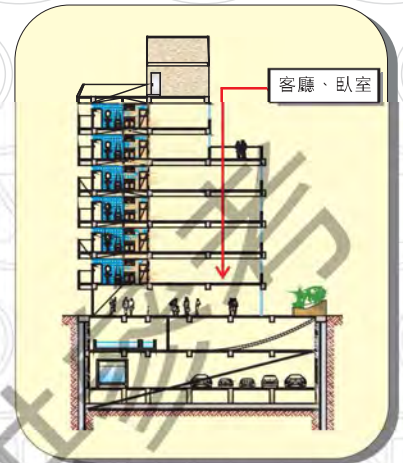
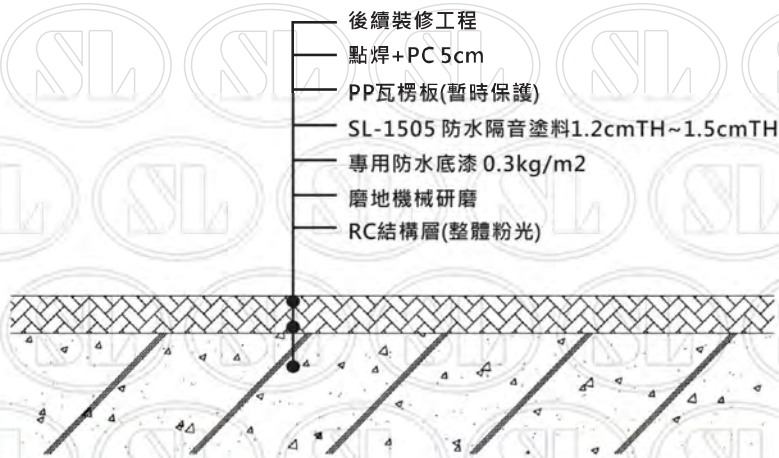



隔音地坪工程

隔音構造符合建築技術規則第二章
第九節第四十六條之六(自108年7月1日施行)



PP 保護層施做



4. 試件名稱：SL-1505 防水隔音塗料

28. 依據 ISO 717-2 輕衝擊隔音等級宣告值： $AL_w(C_1) = 31(2) \text{ dB}$

TAF認證證書



隔音地坪SL-1505施做

施工步驟說明：

※水電等管線修改安裝完成，凸出面打除完成※

1. 混凝土含水率 > 12% 及空氣中相對溼度 > 85% 不得施工，地坪整體粉光處理。(表面濕度以水分計檢測或以塑膠布覆蓋法檢測，結構內水分太多，容易造成空鼓。)
2. 施工面鐵絲剪除，附著物以鐵槌敲平或以機械磨除，蜂巢凹洞處以樹脂砂漿補平，灰/粉塵以強力吸塵器吸淨或以掃把掃除。
3. 專用底漆塗佈於施工面。
4. 將SL-1505防水隔音塗料A劑(主劑)+B劑(硬化劑)依配比均勻混合後塗佈於施工面。
5. 將透明的PE布或PP瓦楞板，固定在上方。(暫時保護層)
6. 後續裝修工程。